

# **GUÍA ELECTRÓNICA**

---

**Planifica un viaje  
espectacular que  
se ajuste a  
TÚ PRESUPUESTO**



**Por: Elda Acevedo Estefanía**

Hola mi querida amiga viajera,



Si no te has dado ese viajecito que tanto mereces por falta de dinero, he preparado esta guía para ti. Aquí encontrarás paso por paso lo que debes hacer y lo que debes tener en mente para que puedas viajar más pronto de lo que pensabas posible. Vamos a partir de la premisa de que siempre que nuestro deseo por viajar es genuino, el dinero se manifiesta. A través de mis viajes he conocido a personas que viajan el mundo con lo que algunas personas visitan un solo destino y he visitado ciudades espectaculares en el viejo y en el nuevo mundo gastándome en un día completo lo que algunos pagan por una cena para dos.

Sin embargo, si absurdo es dejar de viajar por pensar que no se tiene el dinero necesario, más absurdo es pensar que el dinero no es importante para viajar. En esta guía notarás que si tienes un presupuesto limitado lo más importante es la preparación. Con la preparación adecuada no tendrás que sacrificar la calidad de tu viaje por ahorrar dinero, aunque en algunas ocasiones será sabio el redefinir lo que es calidad para ti.

Con mucho amor comparto mis conocimientos contigo, ya que me consta que el viajar es a veces tan necesario como respirar, porque viajar es Vivir.

Felices Viajes, Elda Acevedo Estefanía "La Chica Viajera"

No está permitida la reproducción parcial o completa de este material. CR

# Un viaje espectacular con un presupuesto limitado



El primer paso consiste en identificar cuánto dinero tienes disponible y/o cuánto dinero puedes crear antes del viaje. Si ya has ahorrado el dinero que vas a utilizar, ya este paso está tomado. Por lo tanto, si puedes decir; “Tengo \$2,500 para viajar este verano y tomaré mis dos semanas de vacaciones comenzando la tercera semana de julio,” esta guía te ayudará a invertir ese dinero de la forma más sabia y conciente posible.

Sin embargo, quizás todavía no sabes ni para qué compraste esta guía, si en realidad, aunque te encantaría darte un viajecito, no estás en posición de hacerlo (o al menos eso es lo que piensas). Si esta es tu situación, sigue leyendo. Hay muchas variables con las que podemos jugar para que te des tu viaje más pronto de lo que piensas posible.

## El destino...

Una de las decisiones que más afectará la cantidad de dinero que necesitas para tu viaje, es el destino que selecciones. Por regla general, el primer mundo cuesta más que el segundo y el tercero. Sin embargo, inclusive dentro de éstos hay variaciones muy grandes. No es lo mismo ir a Nueva York que ir a España. Ni es lo mismo ir a Madrid que ir a Granada. Por la misma habitación super barata en Nueva York se pagan \$35, en Madrid se pagan \$20 y en Granada se pagan \$10. ¡Y esto es sólo en el hotel! Si le sumas los gastos de transportación, comidas, propinas y atracciones, un destino te puede costar tres veces más que otro por la misma cantidad de tiempo y con el mismo nivel de comfort.


Por esto, cuando escojas tu destino es importante que tomes en consideración los costos de comida, hotel, transportación y de las actividades que realizarás en ese destino.

Una viajera sabia busca destinos que sean conducentes a las experiencias que busca, donde estos cuatro elementos cuadren para ajustarse a la cantidad dinero que tiene disponible para viajar. Frecuentemente las personas miran el precio del boleto de avión como un factor decisivo en su decisión. Sin embargo, ese es tan solo uno de los elementos. De hecho, es el elemento sobre el cual menos podemos influenciar.

## Libros para viajeros




Aunque el Internet es una gran herramienta para la viajera moderna, es recomendable que antes de hacer un viaje adquieras o veas libros para viajeros. En estos libros encuentras un poco de historia del lugar, recomendaciones de acomodaciones y lugares para comer con precio o escala de precios, lugares de atracción turística, información sobre dinero, clima, cultura, avisos específicos, costumbres, días de fiestas, en fín... todo lo que necesitas para planificar tu viaje. Existen varios tipos de guías y debes adquirir la que más se ajuste a tu estilo de viaje.

 **Tip de 'La Chica Viajera':** Te recomiendo que SIEMPRE compres al menos una guía, especialmente si tu presupuesto está un tanto apretado. Cada guía cuesta unos \$20.00 y es dinero muy bien invertido. Recuerda llevarte la guía en tu maleta de manos, ya que la información que tiene muchas veces la puedes comenzar a utilizar en el aeropuerto (tales como direcciones y teléfonos de hoteles y atracciones, mapas, etc).

La guía la utilizarás para trazar una ruta antes del viaje y para elaborar tu presupuesto. Durante el viaje te servirá para ajustar tus planes y presupuesto en caso de eventos imprevistos. Te incluyo la descripción para las principales guías.

- Rough Guides: es la guía inglesa para estudiantes y para personas que viajan en presupuesto bien limitado o que desean conocer más intimamente la cultura (recuerda que en muchas ocasiones, mientras más dinero gastemos, más nos alejamos de la cultura del país).
- Let's Go: Es la versión americana de "Rough Guides" con precios en dólares americanos.
- Fodor's y Frommers: Son más bien para profesionales y familias que desean quedarse en hoteles y ver las atracciones turísticas.
- Rick Steves' Europe Through the Backdoor: Excelentes guías para personas que piensan viajar a Europa.
- Insight & Eye Witness Travel Guides: Estas guías se distinguen por sus

estupendas fotos y su excelente sección de historia.

 **Tip de 'La Chica Viajera':** Como las guías **Insight & Eye Witness Travel Guides** están repletas de fotos y color, siempre las miro primero para identificar qué me atrae de un destino en particular. Luego entonces voy a las otras guías para buscar información de precios de hoteles, transportación, etc. Aunque he comprado algunas de estas guías, también las puedes hojear en tu librería favorita y luego comprar una guía más práctica.


## Acomodaciones ...



¿Te quedarás en hoteles cinco estrellas, en bed & breakfasts, en hostales o acamparás? En un sólo viaje puedes usar varios tipos de acomodaciones. Lo importante es que en tu planificación tomes esto en consideración.

Ten en cuenta que donde te quedes es una decisión importantísima que puede definir el éxito de tu viaje. Busca información en todos los sites que te proveo y escoge lugares que se vean atractivos. Si vas a pagar “premium” por un sólo lugar, asegúrate que sea algo espectacular o que te ofrezca acceso a una atracción espectacular. El que decidas cuidar tu presupuesto, no quiere decir que tienes que sacrificar la calidad de tu viaje.

Los precios de las acomodaciones varían tanto de lugar en lugar, que el primer paso sería investigar el precio promedio de las acomodaciones en sites como [www.hotels.com](http://www.hotels.com), [www.cheaptickets.com](http://www.cheaptickets.com), [www.expedia.com](http://www.expedia.com) o [www.travelocity.com](http://www.travelocity.com). Usualmente en estos sites encontrarás hoteles tradicionales. Si lo que deseas es quedarte en hoteles tradicionales, estilo americano, luego de estudiar alternativas en estos sites, puedes ir a [www.priceline.com](http://www.priceline.com) y ofrecer un precio que se ajuste a tu presupuesto.

 **Tip de 'Chica Viajera':** Mientras más aumenta la posibilidad de que el hotel

No está permitida la reproducción parcial o completa de este material. CR

pierda las esperanzas de alquilar la habitación esa noche, más aumenta tu posibilidad de alquilarla más económica. Así que mientras más cerca estés de la fecha o hasta la hora de “check-in” más posibilidades tienes de conseguir un precio espectacular.



Los “bed & breakfasts” son una gran alternativa para parejas y mujeres que viajan solas. Usualmente son seguros, acogedores y están en lugares atractivos. Los bed & breakfasts son atendidos por los propios dueños (en su mayoría mujeres o parejas), quienes suelen ser personas que gustan de compartir con viajeros, ofrecerles sus consejos y ayudar en lo que puedan. En una ocasión, la dueña del bed & breakfast donde me quedé, me fue a buscar al pueblo sin costo adicional. Por la mañana desayunamos las tostadas francesas más deliciosas que me he comido en mi vida, acompañado con frutas, huevo, jugos frescos hechos con frutas locales y café. Para empezar tu búsqueda de “bed & breakfasts” puedes ir a <http://www.bedandbreakfast.com>.



Los hoteles en los centros del pueblo usualmente son pequeños y atendidos por los propios dueños y/o familiares. Esto le da un toque de realidad a la experiencia. Además si te quedas en el centro del pueblo, estás cerca de todo. Cuando fui a Puerto Vallarta, me quedé en un hotel que estaba a pasos de la plaza. Los turistas que conocí durante mi viaje que se estaban quedando en lugares más lujosos e imponentes lo pensaban dos veces para ir de vuelta al hotel y volver a salir. Mientras yo, podía ir a mi habitación durante el día a desahogar, a dejar mis compras o cambiarme de zapatos y continuar tranquila con mi día. Es tan ventajoso quedarse en el centro del pueblo que yo no recomendaría ninguna otra alternativa. De hecho el quedarte en uno de estos hoteles te permite convertirte en ciudadana temporera de la ciudad que visitas versus ser un turista más.


☀️ **Tip de 'Chica Viajera':** Quedándote en hoteles en el centro del pueblo,

No está permitida la reproducción parcial o completa de este material. CR

además de ahorrar tiempo, ahorras dinero en tranportación.



¿Quieres compartir con otros viajeros durante tu estadía? Quizás te atraiga el quedarte en un hostel. Personalmente, me encantan los hostales. Bueno, quizás no todos los hostales, pero si el espíritu de los hostales. Usualmente los hostales tienen cocinas que se comparten entre los huéspedes. A veces son lugares históricos, castillos, antiguos u hoteles... hay gran variedad de hostales e igualmente varía la calidad y ameneidades disponibles. Los hostales se distinguen por rentar camas en vez de habitaciones. De esta forma, me pude hospedar por \$20 en el mismo centro de París, preparar el desayuno con un grupo que incluía gente de Brazil, Perú, Inglaterra y Argentina, salir con parte de mis compañeros de desayuno al Louvre, ver la Catedral de Notre Dame con un chico de Brazil por el día y ver la Torre de Eifel en todo su esplendor con un español de lo más gracioso por la noche. ¡Qué aventura! Para buscar hostales accede: [www.hostels.com](http://www.hostels.com)



Si tienes tu propia casa puedes intercambiarla con alguien de otro país. En el internet busca “home exchange” o “intercambio de casas”. Si te parece curiosa esta alternativa, te aconsejo que veas la película “The Holiday” con Cameron Díaz y Kate Winslet.

El acampar también podría ser una alternativa para alguna parte del viaje. Hay lugares que sólo están accesibles para aquellas que acampamos. La experiencia puede ser única y todo depende de tu nivel de tolerancia y el deseo que tengas de estar con la naturaleza. Algunas de las experiencias más bellas y sublimes las he tenido cuando al despertar me encuentro a pasos de un lago, a la orilla de la playa o a los pies de una montaña inmensa.



Si el presupuesto no te da ni para un hostel y no tienes casa para

No está permitida la reproducción parcial o completa de este material. CR

intercambiar, ya hay que ponernos un poco más creativas. Puedes buscar familiares, amigos de amigos, exalumnos de tu universidad o escuela que puedan vivir en el destino que deseas visitar. Recuerda que es importante llevar un presente a las personas con las que te vas a quedar.

☀️ **Tip de 'Chica viajera':** Como ves, el hospedaje en el país a visitar te puede salir hasta gratis. Todo es cuestión de ser creativas. Recuerda que no tienes que quedarte en el mismo tipo de acomodaciones durante todo el viaje. En un mismo viaje puedes visitar a alguien conocido, quedarte en un hotel cinco estrellas, despertarte en un hostel, etc.

## Transportación

Aparte del costo del boleto de avión, también debes tomar en consideración el costo de la transportación dentro del destino. Una vez más, el tipo de transportación que utilices puede definir tu experiencia de viaje y puedes combinar los tipos de transporte que uses en tu viaje para asegurarte de que mantienes un balance entre la cantidad de tiempo que inviertes en moverte de un lugar a otro, la flexibilidad que deseas y la exposición que tienes a la cultura local. Existen varias posibilidades de transporte:



Auto Alquilado: es una buena alternativa cuando andas en un grupo y el costo del alquiler sumado al costo de la gasolina y del seguro es significativamente menor que el precio del transporte individual de los integrantes del grupo. También es una excelente alternativa para tener acceso a ciertos lugares, para tener mayor control del tiempo y para crear unidad en el grupo.

- Las *desventajas* principales de alquilar un auto son:
  1. Te aleja del contacto con los locales que puedes obtener con la transportación pública
  2. Te aplican las leyes de tránsito del lugar que estás visitando, aunque no las conozcas.

3. Te ves obligado a quedarte con el grupo con el que alquilaste el auto por la duración del alquiler, no importa lo interesante que pueda ser esa otra persona que conociste en el segundo pueblo que visitaron...

☀️ **Tip de 'La Chica Viajera':** En algunos países es más económico y seguro alquilar el carro con chófer. En especial en el segundo y tercer mundo, no asumas que esta alternativa es más cara ni pienses que te están tomando el pelo si te la ofrecen.



Taxi: en las grandes ciudades muchas veces es más económico y conveniente andar en taxi, ya que el estacionamiento puede ser carísimo y difícil de encontrar. En ocasiones puedes compartir taxis con otros viajeros o ciudadanos del país. Incluso en algunos países es una práctica común el esperar que se vendan todos los asientos del taxi antes de partir.

☀️ **Tip de 'La Chica Viajera':** Aunque salga un poco más caro que el autobús o el metro, a veces el costo adicional nos permite disfrutar más el viaje y ahorrar tiempo (una de las comodidades más valiosas que tiene una viajera).



Trenes y autobuses: Algunas de las experiencias más memorables que tenemos las viajeras han ocurrido en los viajes en trenes y autobuses. La vez que me senté sola en Marruecos y se me sentaron varias mujeres alrededor y luego me di cuenta que las mujeres buscaban viajar juntas o la mezcla de imagines de mujeres de cuerpos llamativos al lado de crucifijos en el “dash” de los autobuses en Nicaragua o el sherif que montó a dos vaqueros tan apestosos como graciosos en el autobus porque los estaba botando de su condado y muchas más. ¿Qué viajera respetable se perdería de experiencias? Además los viajes en autobus y en tren puede ser la alternativa más económica para viajar de un país a otro y/o

dentro de la misma ciudad.

☀️ **Tip de 'La Chica Viajera':** Antes de salir de viaje, verifica si existen tarifas especiales de trenes y/o autobuses para extranjeros. Muchas veces (como en el caso de los Rail Pases europeos) estas tarifas son menores si se compran fuera del país a visitar.



Pedir pon o un aventón Quizás lo has visto en películas o has escuchado los cuentos y ya has tomado una decisión respecto a si lo harías o no. Si decides hacerlo puede ser algo que le añada mucho a tu viaje, además de abaratar los costos del mismo. Lo importante es pedir información a locales respecto a la seguridad de hacerlo y lo aceptable que sea. Si no es parte de la cultura del lugar el ofrecer aventones a extraños, puedes pasar horas antes de que logres conseguir un candidato y puede que no sea seguro.

Ride shares o compartir pedazos de viajes Especialmente en hostales y otros



lugares con gran concentración de viajeros con bajos presupuestos existen pizarras con anuncios de personas que desean compartir el costo de la gasolina con otro que vaya en la misma dirección.

Avión: Recuerda que a veces la forma más fácil y que menos tiempo toma es un viaje en avión. Una chica viajera siempre toma en consideración el factor “tiempo”.

Ferries: Muchas veces podemos viajar de una ciudad a otra, a otro continente o otro país en una embarcación. Incluso, a veces los boletos del ferry están incluidos en los pases de transportación que compramos para movernos dentro de la ciudad.



## Actividades

¿Qué deseas hacer durante tu viaje? ¿Deseas descansar? ¿Deseas conocer un

No está permitida la reproducción parcial o completa de este material. CR

país nuevo, caminar por sus pueblos y aprender su historia? ¿Deseas tomar tours dentro del país? ¿Deseas probar cuánta aventura turística haya disponible? ¿Vas a esquiar? ¿Vas a visitar museos? ¿Deseas fluir?



Por razones obvias el tipo de actividades que vayas a realizar en tu destino afecta tu presupuesto. No es lo mismo viajar para caminar por los pueblos y leer en los parques y sentarse en los cafés que ir a esquiar, a bucear o tomar cuanto tour haya disponible.

Si tienes un presupuesto limitado y deseas viajar para realizar una actividad específica, por ejemplo, esquiar (que es una actividad cara

regularmente) entonces es importante que utilices todas las alternativas que te he ofrecido hasta ahora. Puedes escoger un destino económico, quedarte en lugares económicos y ahorrar en transpotación. Además debes buscar precios especiales antes de llegar al destino. Cuando mi esposo y yo decidimos ir a esquiar a Colorado, varias semanas antes hicimos contacto con una persona de Denver por Internet que nos consiguió una libreta de descuentos para esquiar que repartían en los supermercados del estado y nos la envió. Así escogimos el hotel y los lifts a precios especiales.

## Comidas



Comer, aunque a veces parece ser un mal necesario en terminos de crear un presupuesto de viajes, también puede ser conducente a algunas de las mejores experiencias viajeras. Lo importante, en cuanto a las comidas, es identificar las mejores experiencias a los mejores precios. No siempre, precios altos y calidad de experiencia van de la

mano.

Busca las áreas universitarias y allí encontrarás buenas comidas a precios

médicos. De hecho, muchas veces también encontrarás buen entretenimiento a buen precio.



**Tip de 'La Chica Viajera': Si el menú está en varios idiomas, no estás en el restaurante más económico.**

Una forma eficaz de escoger los restaurantes en los cuales vas a invertir más dinero es utilizando tu guía de viajes. Ésta incluye una selección y descripción de restaurantes. En otras palabras, si vas a visitar restaurantes caros, hazlo que valga el esfuerzo. ¿De qué vale el pagar \$30 por una comida mediocre en un lugar poco atractivo y solitario? Para eso comes comida tradicional en un lugar repleto de familiares locales por \$5. ¿No crees?



## Otros Consejos para ahorrar durante tu viaje

- Haz tus compras en las ciudades más económicas. Por lo que cuesta una t-shirt en el primer mundo, puedes conseguir una hamaca en Centro América. ¿Cuál piensas que sería un regalo más memorable?
- Consigue una tarjeta de identificación que te ahorre dinero. Si eres estudiante o tienes menos de 26 años, puedes conseguir la ISIC (<http://www.isiccard.com>). Con esta tarjeta puedes recibir descuentos en museos y otros establecimientos. Si vas a utilizar hostales, puedes adquirir la HI Card, con la cual puedes adquirir descuentos en los hostales de Hostelling International a través del mundo y otras compañías como Hertz.
- Compra tarjetas de llamadas en el país que visites en vez de marcar directo. OJO: Muchas veces las tarjetas que compras en tu país de origen no te sirven en otros lugares.
- Si vas de compras en Europa, recuerda que puedes reclamar el impuesto

sobre ventas (VAT). Guarda el recibo de tus compras y pide las instrucciones al llegar al país. Este impuesto puede ser de unos 15-20%.

- Si piensas visitar varios museos en Europa o esquiar en varios resorts en Colorado o visitar varios pubs en Seattle, busca tu pase de descuentos. ¡Claro, esto lo puedes hacer en otras ciudades también! Estos son sólo ejemplos.
- Regatea. Especialmente en los mercados al aire libre, el regateo es bienvenido. Aprende cómo hacerlo antes de irte a tu destino y practica. En México conocí a una muchacha a quién le habían permitido colgar su hamaca en la piscina del hotel donde me estaba quedando por \$3. Aunque la picaron los mosquitos por la noche, ella se sentía como la reina del ahorro, porque había comprado una hamaca en \$100 que le había permitido hacer esto. Mi esposo y yo habíamos comprado la misma hamaca por \$50 y pagado \$50 por la habitación con aire acondicionado y una cama king. Por tres dólares menos dormimos mucho más cómodos y nos despertamos sin picadas. ¡Aprende a regatear!
- Siempre pregunta el precio del artículo antes de comprometerte a pagarlo, especialmente si no tiene el precio marcado.
- Paga con la moneda local, no con tarjetas de crédito. Aunque a veces las tarjetas te ofrecen una buena tarifa de intercambio, a veces los establecimientos ofrecen mejores precios para los que compran en efectivo. Además, muchas veces los mejores precios en comidas y hasta en hospedaje sólo están disponible en efectivo.
- Al escoger un lugar para intercambiar dinero, nunca escojas uno que no publique a plena vista el costo del intercambio. De hecho, escoge uno que publique ambos: el precio al que compran la moneda y el precio al que la venden.
- En vez de usar cheques de viajero, utiliza tu tarjeta de ATH. Recuerda que éstas cobran por la transacción y por el intercambio, así que saca bastante dinero cada vez que las uses.

- No dejes más propina de la necesaria. Busca en tu guía del país cuánto es lo usual para dejar de propina en los restaurantes y hoteles. De hecho, observa bien la cuenta para asegurarte que la propina no esté incluida en la cuenta.
- Especialmente en Europa, muchas veces es más económico beber vino que beber agua con las comidas. ¡Lo que hay que hacer por ahorrar unos dólares!

## En resumidas cuentas

Si ya tienes un dinero ahorrado, puedes utilizar esta guía para crear un viaje que se ajuste a ese presupuesto.

Sin embargo, si aún no tienes un dinero presupuestado, mi recomendación es que sigas los pasos que he delineado en esta guía para crear tu viaje siguiendo las alternativas que te proveo y jugando con la combinación de posibilidades.

Recuerda que un viaje que deseas mucho es probablemente un viaje que tengas que hacer por alguna razón que quizás aún no conoces. Si es así, durante el proceso de creación del viaje, comienza tu travesía. Empieza por buscar información sobre tu destino en todos los sites y libros a los que hago referencia y todos los otros que encuentres durante tu búsqueda. **TU VIAJE COMIENZA DURANTE LA PLANIFICACIÓN.** Actúa HOY y viaja pronto.

¡Felices viajes!

~Elda